



海易兑

海南省惠企政策兑现服务系统

# 海南省惠企政策兑现服务系统 V2.1

## 操作手册

### （主管部门用户）

主办单位：海南省大数据管理局

技术支持：数字海南有限公司

2022年7月

## 阅读指南

海南省惠企政策兑现服务系统是集政策统一发布、申报通知、在线申报、部门审核受理、公示公告、资金拨付等政策申报全流程核心业务功能，同时实现兑现事项的线上维护、管理、查询、统计、信息推送等多项工作的信息化管理平台。

平台业务操作用户涉及三类：

申报主体：申报政策的企业或个人。

各级审核主体：申报主体提交申报项目后，参与审核过程的政务服务中心、主管部门。

资金拨付主体：依据审核结果完成资金拨付的财政部门。

本手册适用对象为具有主管部门账号权限的用户。

本手册以政策主管部门人员在海南省惠企政策兑现服务系统中的业务操作为依据，具体介绍各业务模块所实现的功能、办理流程、注意事项等。

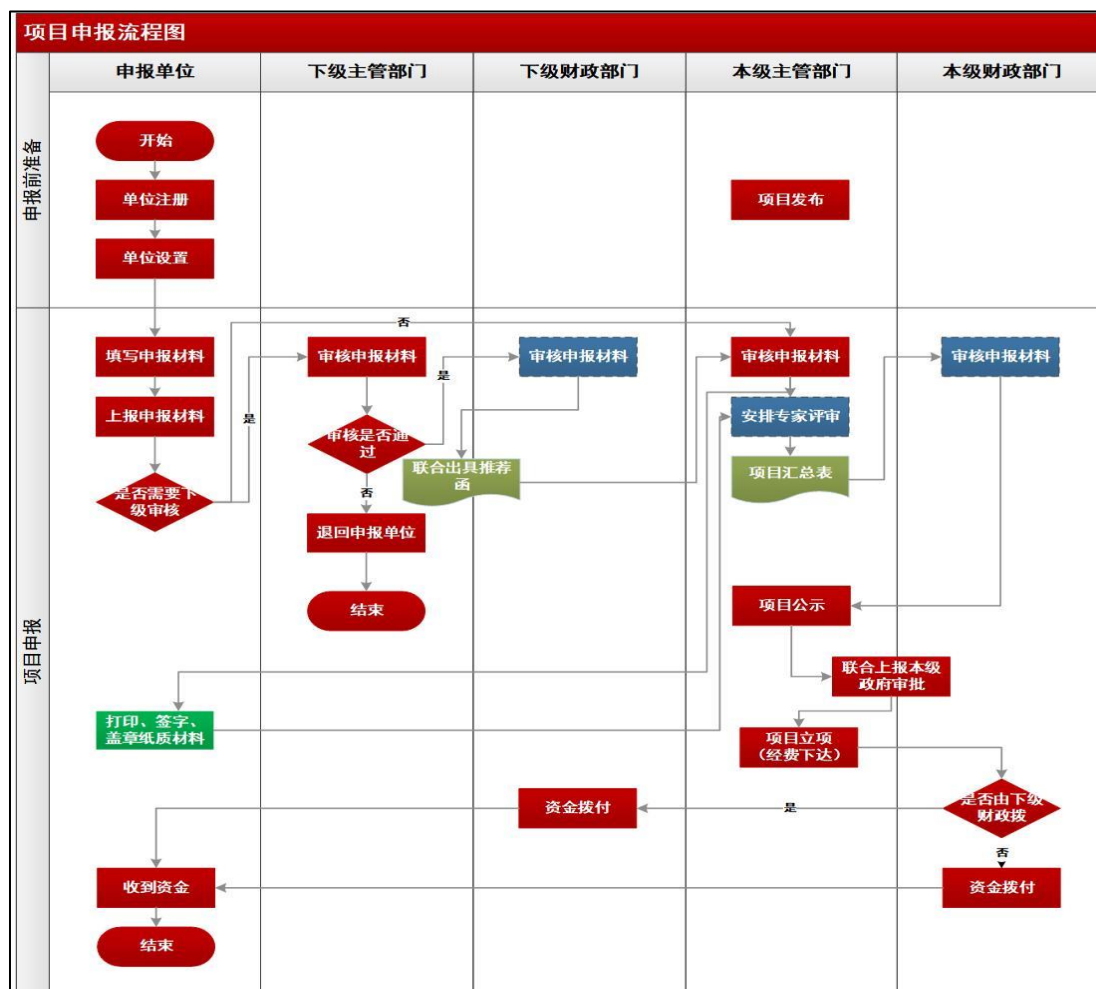
为了更好的为您服务， 请仔细阅读本使用手册，谢谢！

➤ 平台网址：<https://hqzc.wssp.hainan.gov.cn>

➤ 技术咨询电话：0898-60827008

# 一、平台整体概况

## (一) 平台业务总流程



## （二）平台整体业务功能

用户	业务功能模块	功能描述
申报主体	注册、基本信息维护	用于申报主体账号信息的设置
	项目申报	申报主体提交申报项目、查询项目状态使用。
政务服务中心	线下受理	政务服务中心接收业线下提交的纸质材料，并与线上申报材料比对、审核。
	统计查询	政务服务中心中心查询、统计所有政策事项明细、申报项目所处状态使用。
	个人信息	政务服务中心账号信息维护设置
主管部门	项目审核	主管部门对申报项目进行初审、实质审核。
	资金分配	根据党组会审议结果录入系统。
	项目公示	主管部门将评审结果向社会公示。
	立项及经费下达	主管部门根据政府审批结果录入系统。
	拨付申请	主管部门向财政部门提交拨付申请。
	项目发布前检查	主管部门对已梳理完成且录入系统的项目发布数据，进行项目发布前检查确认。
	统计查询	主管部门查询、统计所有政策事项明细、申报项目所处状态使用。
	个人信息	主管部门账号信息维护设置
财政部门	资金拨付	财政部门完成资金拨付后在平台提交拨付确认使用。
	个人信息	财政部门账号信息维护设置

## 二、主管部门操作指南

各政策主管部门负责申报主体提交申报事项的实质审核、确认项目扶持结果工作。

平台管理员统一分配政策主管部门管理员账号，管理员账号有设置本部门内部审核处/科室与人员账号的权限，可根据实际需求自行配置。

### （一）登录

政策主管部门人员使用账号登录网址进入个人工作台。



✓ — ✕

你好，欢迎登录

13683683786

●●●●●●●● 

☐ 自动登录 [忘记密码](#) | [新账号激活](#)

登录即代表同意 [《隐私政策》](#)

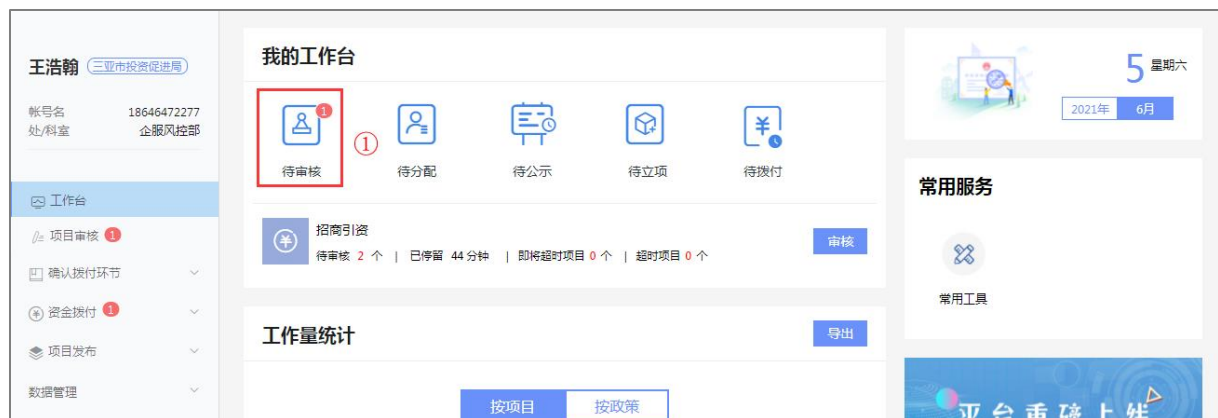
登录



## （二）项目审核

对申报主体提交材料进行实质审核并给出审核意见。

操作路径：①点击待审核→②点击审核→③审核申报书（表）→④审核附件清单→⑤根据审核结果输入审核意见→⑥根据审核结果完成“同意”、“退回修改”、“审核不通过”操作。



王浩翰

三亚市投资促进局

帐号名

18646472277

处/科室

企服风控部

工作台

项目审核

确认拨付环节

资金拨付

项目发布

数据管理

待审核项目

已审核项目

同意

审核不通过

退回修改

发送打印通知

意见核对

申请数据录入

申报主体：

请输入

项目名称：

请输入

查询

重置

高级

展开

数据列表

导出结果

表单数据导出

自定义表头

	序号	申报主体	专题名称	申报项目	操作
<input type="checkbox"/>	1	三亚国际资产交易中心有限公司	招商引资	招商引资机构奖励	<div>审核</div>

返回

海南测试有限公司

申报金额：0.000000 万元

降费奖补

1/2

打包下载

下载项目书

提交人：刘弘文 提交日期：2021-10-24 13:01:13

申报信息

申报书(表)

附件清单

发票列表

合同列表

单位信息

企业画像

项目编号：2110010000016

海南省融资担保机构风险补偿和降费奖补资金

申报表

项目名称：降费奖补

企业名称：海南测试有限公司

审核日志

提交申请

初审

同意 (黄剑)

2021-10-25 11:06:32

同意

常用意见

请输入你的意见描述

暂无文件

上传附件

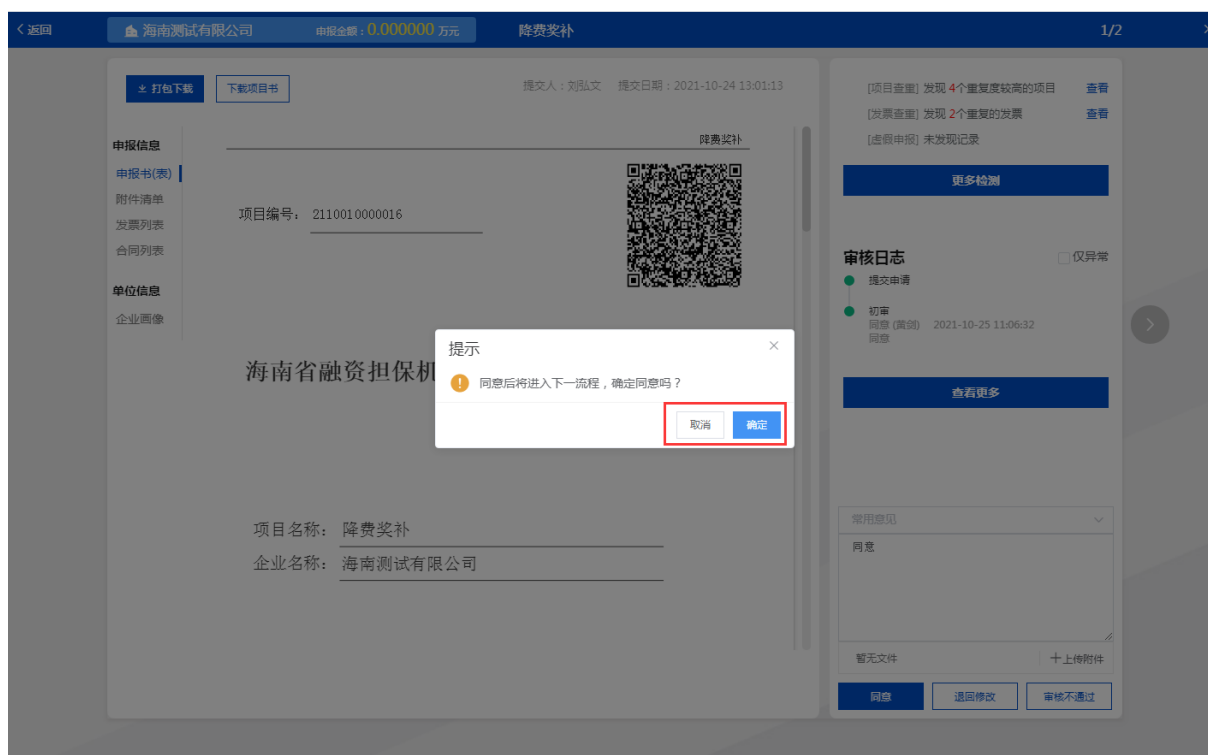
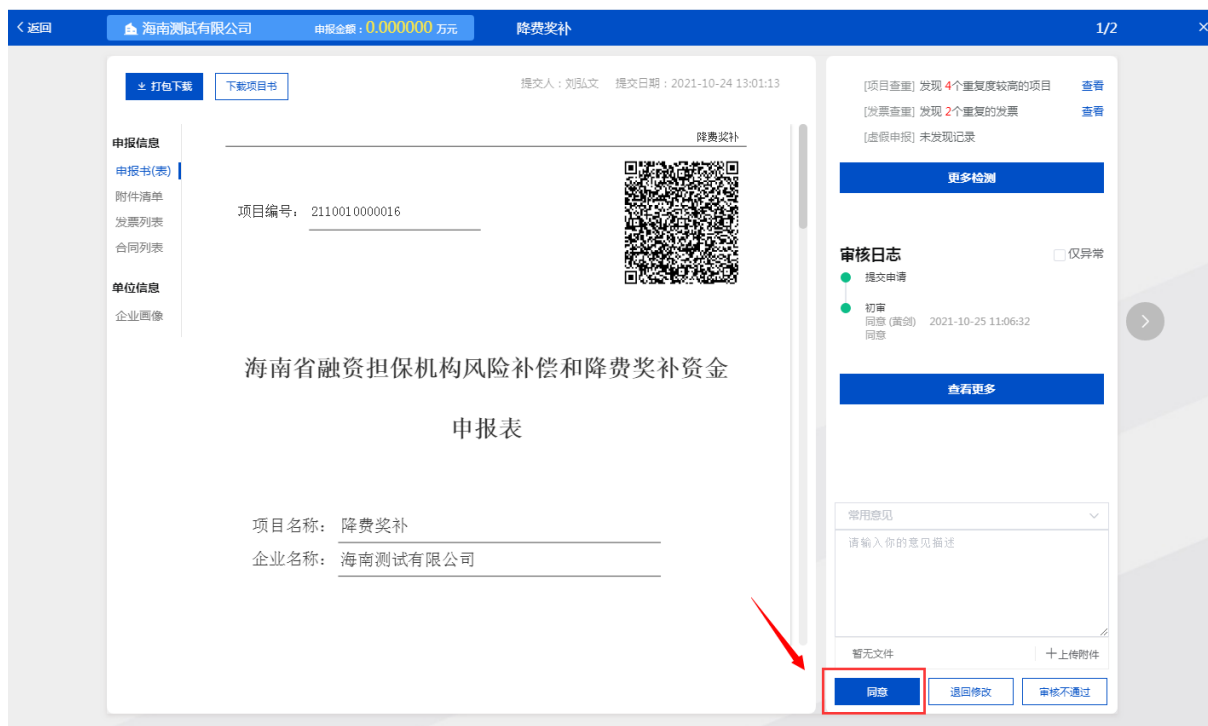
同意

退回修改

审核不通过

## 1. 审核同意

申报主体提交的材料审核没问题，且符合奖励条件，即可点击“同意”审核通过。



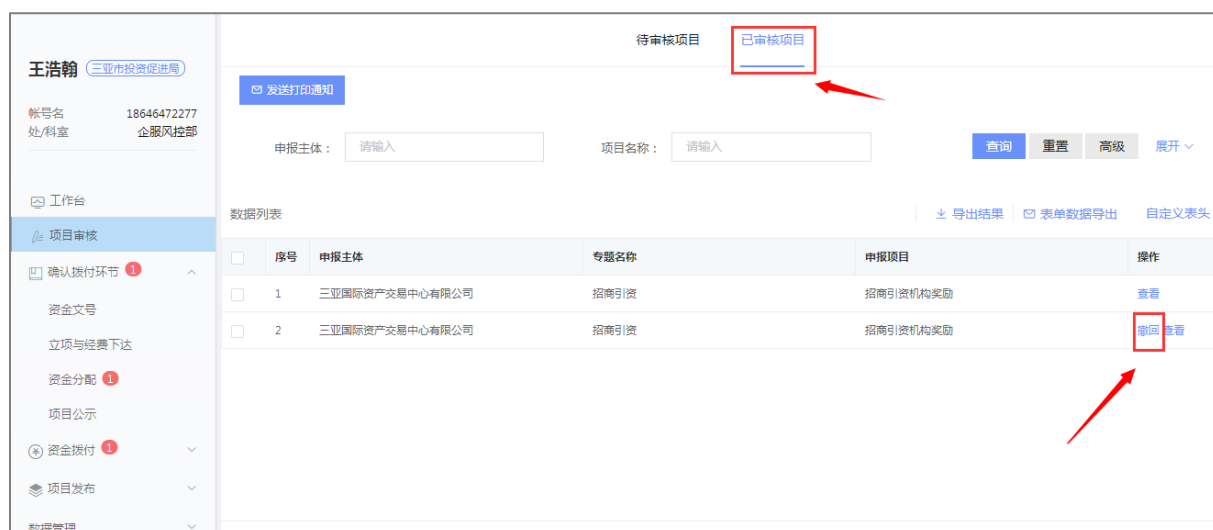
## 2. 审核撤回

审核通过后，如果发现意见填写错误或者误操作可通过“项目审核-初审”模块中“已处理”界面中“撤回”功能将项目撤回回到待审核的状态。



操作路径：①点击“已审核项目”→②找到需撤回的项目→  
③点击“撤回”按钮→④输入意见点击确认

**注意：**当审核同意的申报项目已被下一环节操作人员操作则无法进行“撤回”操作。



### 3. 退回修改

当申报主体符合条件但材料、内容不全或者填写错误的，可填写审核意见后确认审核“退回修改”，并设置申报主体修改提交时限和再次提交后的审核节点。“退回修改”的申报材料退回到申报主体，申报主体按要求修改申报材料后重新提交。

**注意：**申报主体如果没有在退回修改时限内提交将无法再提交，如需让申报主体再次重新提交可在已处理中找到该项目修改退回时限。

#### 4. 退回修改版本对比

当申报主体重新提交后可以对提交的申报材料进行对比，查看哪些内容被申报主体进行了修改。

##### ① 申报书版本对比

点击审核书中的“版本比对”即可弹出前后版本的申报书比对页面，其中标红的为修改过的内容，左上角可显示共有几项进行了修改。



## 5. 审核不通过

当申报主体提交的申报材料完全不符合申报条件的，可填写审核意见后点击“审核不通过”操作，终止申报主体此次申报。

提交人：刘弘文 提交日期：2021-11-13 16:50:32

申报信息

申报书(表)

附件清单

发票列表

合同列表

单位信息

企业画像

项目编号：2110010000026

风险补偿

海南省融资担保机构风险补偿和降费奖补资金

申报表

项目名称：风险补偿

企业名称：海南测试有限公司

[项目查重] 发现 3 个重复度较高的项目 查看

[发票查重] 未发现记录

[虚假申报] 未发现记录

更多检测

审核日志

☐ 仅异常

提交申请

单位提交 (刘弘文) 2021-11-13 16:50:32

初审

查看更多

常用意见

请输入你的意见描述

暂无文件

上传附件

同意 退回修改 审核不通过

## 6. 其他辅助审核功能

### (1) 企业画像辅助审核

如果审核时需查看申报主体的基本信息来辅助审核，可以通过点击单位信息中的企业画像、数据对比进行查看。

操作路径：①打开审核页面→②点击“企业画像”→③进入企业信息综合查询页面。

The screenshot displays the 'Sanya City Incentive Fund Application Form' (三亚市招商引资机构奖励资金申请表) interface. The main header shows the applicant as 'Sanya International Asset Transaction Center Co., Ltd.' (三亚国际资产交易中心有限公司) with a submission history of 5 records. The submission details include the user 'Tester' (测试员), the date '2021-06-05 18:03:29', and the amount '0.000000' (0.000000) in ten thousand yuan. The interface includes a sidebar with navigation options: 'Declaration Information' (申报信息), 'Declaration Form' (申报书(表)), 'Attachment List' (附件清单), 'Unit Information' (单位信息), and 'Company Image' (企业画像). The 'Company Image' option is highlighted with a red box and a red arrow pointing to the title '三亚市招商引资机构奖励资金申请表'. The main content area shows a QR code and a 'More Detection' (更多检测) button. The right sidebar contains a progress bar, a list of detection results (e.g., 'Duplicate items', 'Invoice duplicate'), and a 'More Detection' button. The bottom section includes a 'Common Opinion' (常用意见) input field and a 'Upload Attachment' (上传附件) button.



## 三亚国际资产交易中心有限公司

与 更新时间：2021-06-01

法定代表人	注册资本（万元）	成立日期	单位地址
测试1	5000	2021-05-11	海南省三亚市天涯区三亚湾路国际客运港区国际养生度假中心酒店B座（2#楼）21楼2106室

基本信息	基础信息
工商信息	
法人信息	
附件信息	
财务信息	
信用信息	

### (2) 智能检测辅助审核模块

智能检测功能包括项目查重和发票查重。项目查重可检测申报主体是否有提交其他相同或相似项目，发票查可检测申报主体提交的发票材料是否与其他申报项目材料有重复。

操作路径：①打开审核页面→②点击“更多检测”→③查看检测信息。

打包下载

下载项目书

提交人：刘弘文 提交日期：2021-11-13 16:50:32

申报信息

申报书(表)

附件清单

发票列表

合同列表

单位信息

企业画像

风险补偿

项目编号：2110010000026



海南省融资担保机构风险补偿和降费奖补资金  
申报表

项目名称：风险补偿

企业名称：海南测试有限公司

[项目查重] 发现 3 个重复度较高的项目 查看

[发票查重] 未发现记录

[虚假申报] 未发现记录

更多检测

审核日志

提交申请

单位提交 (刘弘文) 2021-11-13 16:50:32

初审

查看更多

常用意见

请输入你的意见描述

暂无文件 上传附件

同意 退回修改 审核不通过

智能检测

总体检测

项目查重

发票查重

虚假申报

工商信息

信用信息

税务信息



扫描完成！共有4项检测有记录

已用时：0.96秒 扫描类型：总体检测

重新检测

共检测了 6 项，以下 2 项有问题，需要关注：

- 项目查重

疑似3项
- 发票查重

无重复项
- 虚假申报

无重复项
- 工商信息

暂无记录
- 信用信息

发现1条记录
- 税务信息

暂无记录

### （三）资金分配

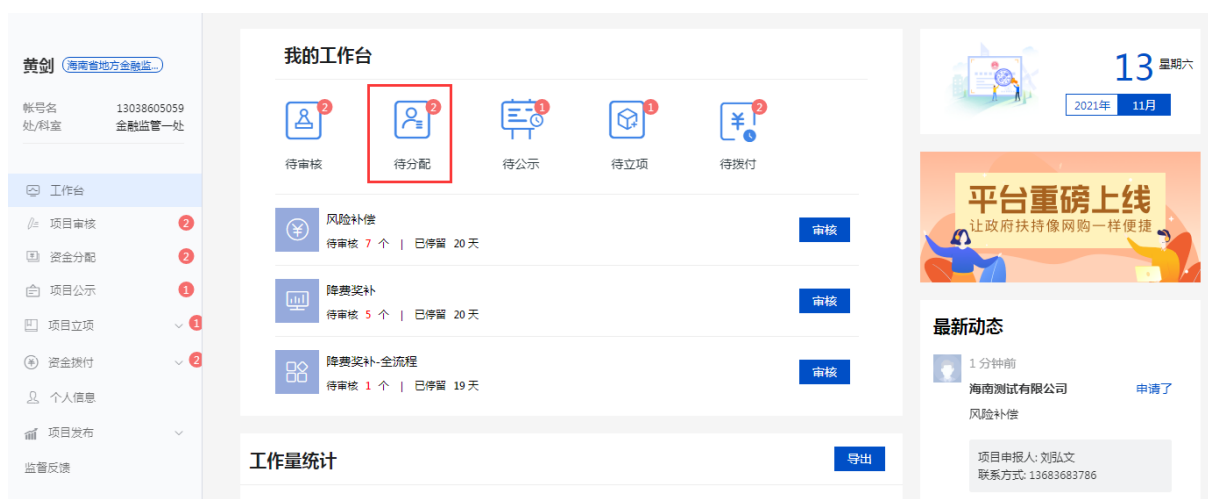
政务服务中心完成线下受理纸质材料后，主管部门可在工作台查看“待分配”的申报项目。通过“资金分配”功能对通过审核项目支持金额进行录入操作。

操作路径：①点击“待分配”→②点击“拟公示金额”→③选择是否同意→④输入核定金额→⑤上传决策文件→⑥点击“完成”。

注意：

①此环节可通过勾选多个项目点击“批量填写”进行批量操作。

②上传的决策性文件为上会资料、会议纪要或内部确认文件、扶持结果清单等，以压缩包形式上传。



<
招商引资

暂存
完成

请在项目列表内填入所需的信息,也可以通过“批量填写”快速录入

项目名称:

申报主体:

是否已同意: 请选择

是否已分配金额: 请选择

金额是否超限: 全部

审批批次: 请选择

查询
重置
收起 ^

批量填写
批量上传

<input type="checkbox"/>	序号	项目名称	申报主体	是否同意	申报金额 (万元)	市级拨付 (万元)	资金分配 (万元)
<input type="checkbox"/>	1	招商引资机构奖励	三亚国际资产交易中心有限公司	<span style="border: 1px solid #ccc; padding: 2px;">请选择</span>			0.000000
<input type="checkbox"/>	2	招商引资机构奖励	三亚国际资产交易中心有限公司	<span style="border: 1px solid #ccc; padding: 2px;">请选择</span>			0.000000

总资金分配: 0.000000 (万元) 市级拨付: 0.000000 (万元)

共 2 条
10条/页
<
1
>

### 2 附件上传

【非必需材料】比如: 上传材料、会议记录、项目清单等

上传文件:

上传文件

⑤

⑥

## (四) 项目公示

经部门资金分配后, 部门人员可查看待公示项目情况, 统一编辑并对外发布公示信息, 将分配结果向社会进行公示。

操作路径: ①点击“待公示”→②点击发布公示→③完成关联事项、发布内容的编辑→④点击发布, 完成项目公示。

**王浩翰** 三亚市投资促进局

帐号名: 18646472277  
处/科室: 企服风控部

**工作台**

- 项目审核
- 确认拨付环节 1
- 资金文号
- 立项与经费下达
- 资金分配
- 项目公示 1
- 资金拨付 1
- 项目发布
- 数据管理

### 我的工作台

待审核

待分配

待公示 1

待立项

待拨付

招商引资

待审核 3 个 | 已停留 几秒 | 即将超时项目 0 个 | 超时项目 0 个
审核

### 工作量统计

按项目
按政策
导出

今日已办 (个)	本周已办 (个)	本月已办 (个)	本年已办 (个)
3	14	14	14

6 星期日  
2021年 6月

### 常用服务

X

常用工具

## 平台重磅上线

精心打造, 让政府扶持像网购一样便捷

### 最新动态



王浩翰

三亚市投资促进局

帐号名

18646472277

处/科室

企服风控部

工作台

项目审核

确认拨付环节

1

资金文号

立项与经费下达

资金分配

项目公示

1

资金拨付

1

项目发布

数据管理

待公示

已公示

发布公示

你有 1 个项目待公示，请点击左侧的发布公示

标题：

请输入

专项名称

请选择

专题名称

请选择

查询

重置

暂无数据

1 关联项目

2 发布内容

暂存

发布

1 请选择公示的项目

请在下列表内选择需要公示的项目（可多选）

招商引资

2 请确认公示名单

请确认以下公示项目名单无误

项目名称：

请输入

申报主体：

请输入

公示金额：

请输入

查询

重置

导出

收起

序号	专题名称	项目名称	申报主体	公示金额(万元)	操作
1	招商引资	招商引资机构奖励	三亚国际资产交易中心有限公司	1.000000	
2	招商引资	招商引资机构奖励	三亚国际资产交易中心有限公司	1.000000	

已选择1个项目，共2个项目，公示总金额：2万元

共 2 条

10条/页

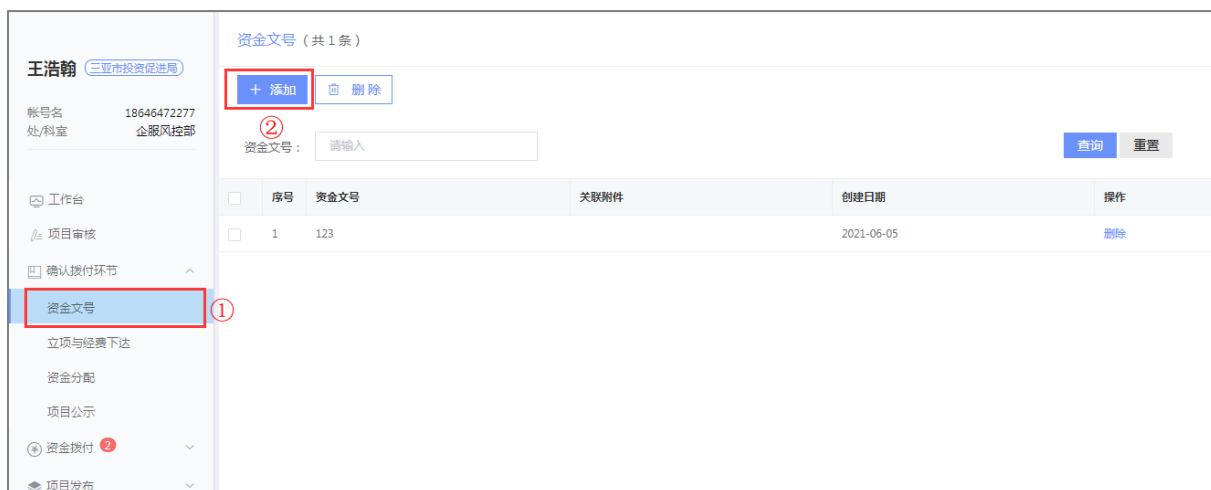
1

下一步

## （五）立项与经费下达

立项，对已公示结束的项目进行立项，可输入上传发文文号、立项意见、各级部门具体分配金额。

上传发文文号操作路径：①点击“资金文号”→②点击“添加”→③录入文号，上传附件→④点击确定。完成添加资金文号。



立项操作操作路径：①点击“待立项”→②点击“立项”→③选择或添加文号→④是否同意立项→⑤录入拨付金额→⑥点击提“完成”，完成立项。



王浩翰

三亚市投资促进局

帐号名: 18646472277

处/科室: 企服风控部

工作台

项目审核

确认拨付环节

资金文号

立项与经费下达

资金分配

项目公示

资金拨付

待立项 已立项

专项名称: 请选择

专题名称: 请选择

查询 重置

序号	专题名称	专项名称	项目数	立项金额(万元)	操作
1	招商引资	招商引资机构奖励	1		<div>立项导出</div>

立项-招商引资

暂存 完成

1 文号选择

请选择对应的资金文号, 如果不存在, 你可以添加一个新的文号

资金文号: 请选择

没有需要的资金文号 立即添加

2 项目填写

请在项目列表内填入立项所需的信息, 也可以通过“批量填写”快速录入

项目名称: 请输入

申报主体: 请输入

是否同意立项: 请选择

已确定金额: 请选择

金额是否超限: 全部

查询 重置 收起

批量填写 批量上传

<input type="checkbox"/>	序号	项目名称	申报主体	是否同意立项	公示金额(万元)	市级拨付(万元)	立项总金额(万元)	审核意见	资金文号	操作
<input type="checkbox"/>	1	招商引资机构奖励	三亚国际资产交...	同意	1.000000	1	1.000000			修改
合计					1.000000	1.000000	1.000000			

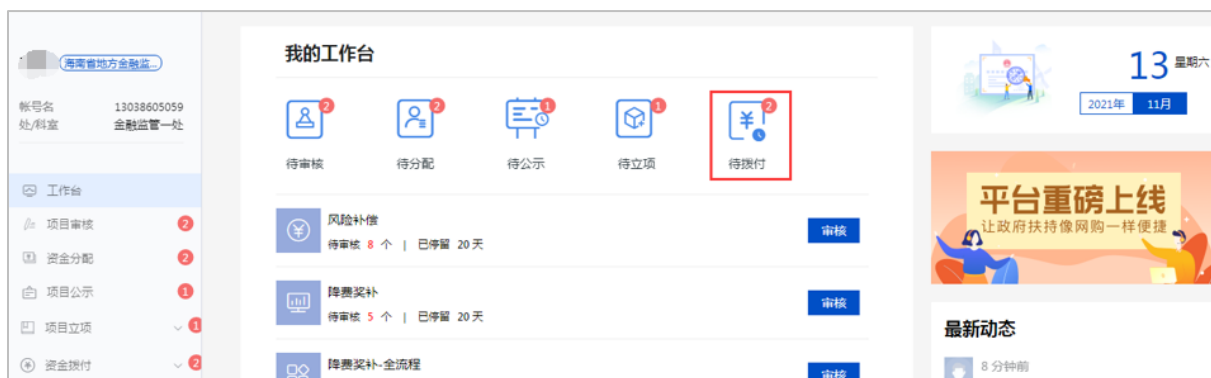
立项总金额: 1.000000 (万元)

市级拨付: 1.000000 (万元)

## （六）拨款申请

项目公示无异议后主管部门通过平台向财政部门发起拨款申请。

操作路径：①点击待拨付→②编辑确认拨付金额→③勾选项目→④生成拨付名单→⑤确认拨款申请明细



财政部门在后期完成拨付确认操作后，项目进入已拨付。主管部门可通过“资金拨付”界面随时查询各申报项目的拨付执行情况。

## (七) 项目发布-发布前检查

主管部门对即将上线的项目进行发布前检查。

操作路径：① 打开项目发布页面→②确认专题状态→③点击“修改”→④点击“发布前检查”→⑤点击“预览”，审核项目

详情→⑥审核通过，点击“确认通过”

王浩翰 三亚市投资促进局

帐号名

18646472277

处/科室

企服风控部

工作台

项目审核 <sup>1</sup>

确认拨付环节 <sup>1</sup>

资金拨付 <sup>1</sup>

项目发布

项目发布 <sup>①</sup>

专项管理

数据管理

我的工作台

待审核

待分配

待公示

待立项

待拨付

招商引资

待审核 3 个 | 已停留 5 小时 | 即将超时项目 0 个 | 超时项目 0 个

审核

工作量统计

导出

按项目

按政策

今日已办 (个)	本周已办 (个)	本月已办 (个)	本年已办 (个)
12	12	12	12

5 星期六

2021年 6月

常用服务

常用工具

平台重磅上线

倾心打造，让政府扶持像网购一样便捷

最新动态

王浩翰 三亚市投资促进局

帐号名

18646472277

处/科室

企服风控部

工作台

项目审核 <sup>1</sup>

确认拨付环节 <sup>1</sup>

资金拨付 <sup>1</sup>

项目发布

项目发布

专项管理

数据管理

项目发布 (共 10 条)

+ 添加

专项名称:

专题名称:

查询 重置 展开

序号	专项名称	项目	管理科室	申报开始日期	申报结束日期	申报对象	专题状态	操作
1	招商引资机构奖励	招商引资	企服风控部	2021-06-01	2021-11-10 18:00:00	单位	已上线	<a href="#">查看</a> <a href="#">复制</a>
2	招商引资机构奖励	招商引资机构奖励	企服风控部	2021-06-10	2021-11-10 18:00:00	单位	已上线	<a href="#">查看</a> <a href="#">复制</a>
3	总部企业财政奖补预留...	其它奖励	企服风控部	2021-06-10	2021-06-30 18:00:00	单位	草稿	<a href="#">修改</a> <a href="#">复制</a>
4	总部企业财政奖补预留...	管理人员奖励	企服风控部	2021-06-10	2021-06-30 18:00:00	单位	草稿	<a href="#">修改</a> <a href="#">复制</a>
5	总部企业财政奖补预留...	购房补贴	企服风控部	2021-06-10	2021-06-30 18:00:00	单位	草稿 ②	<a href="#">修改</a> <a href="#">复制</a> ③
6	总部企业财政奖补预留...	办公用房租房补贴	企服风控部	2021-06-10	2021-06-30 18:00:00	单位	草稿	<a href="#">修改</a> <a href="#">复制</a>
7	总部企业财政奖补预留...	经营贡献奖励 (年度)	企服风控部	2021-06-10	2021-11-10 18:00:00	单位	草稿	<a href="#">修改</a> <a href="#">复制</a>
8	总部企业财政奖补预留...	经营贡献奖励 (月度)	企服风控部	2021-06-10	2021-06-30 18:00:00	单位	已上线	<a href="#">修改</a> <a href="#">复制</a>

修改专题名称

① 基本信息 ② 申报材料 ③ 审核流程 ④ 关联资料 ⑤ 通知实施配置 ⑥ 发布前检查 ⑦ 服务评价

1 基本信息

加“\*”号为必填项，否则无法提交

\* 专项：总部企业财政奖补预留资金  
没有找到符合专项？请前往“专项管理”添加 ☐ 显示全部专项

\* 专题名称：购房补贴

\* 支持行业：全部

\* 主管部门：三亚市投资促进局 \* 管理科室：企服风控部

\* 年度：2021年 \* 支持领域：科技创新类

预算金额(万元)：请输入 \* 申报对象：单位

\* 项目所属：地市 \* 资金配套方式：市级拨付

下一步

修改专题名称

① 基本信息 ② 申报材料 ③ 审核流程 ④ 关联资料 ⑤ 通知实施配置 ⑥ 发布前检查 ⑦ 服务评价

详情页

流程

通知

政策

项目表单

⑤ ⑥

预览	确认通过
发现问题？点击 反馈	
预览	确认通过
发现问题？点击 反馈	
暂无预览	确认通过
发现问题？点击 反馈	
暂无预览	确认通过
发现问题？点击 反馈	
预览	确认通过
发现问题？点击 反馈	

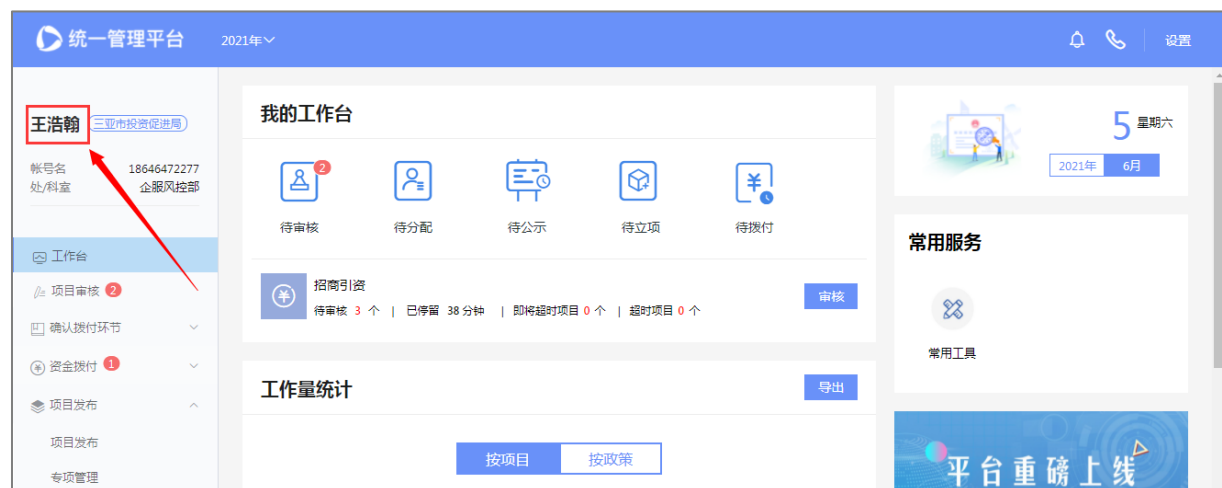
## （八）个人设置

### 1. 进入个人设置页面

操作路径1：① 点击“设置” → ② 点击“个人设置” → ③ 进入个人设置页面



操作路径2：①点击“用户名”→②进入个人设置页面



统一管理平台 2021年

王浩翰 三亚市投资促进局

帐号名 18646472277  
处/科室 企服风控部

工作台

项目审核 2

确认拨付环节

资金拨付 1

项目发布

项目发布

专项管理

数据管理

修改密码 修改手机号

账号名： 18646472277

手机号： 18646472277

验证码： 请输入 获取验证码

\* 密码： 密码不能少于8位，且包含数字和字母

\* 确认密码： 请输入

修改密码

## 2. 修改密码

操作路径：个人设置页面，①点击“修改密码”→②获取并输入验证码→③输入密码和确认密码→④点击“修改密码”。

修改密码 修改手机号

账号名： 18646472277

手机号： 18646472277

验证码： 请输入 获取验证码

\* 密码： 密码不能少于8位，且包含数字和字母

\* 确认密码： 请输入

修改密码

## 3. 修改手机号

操作路径：个人设置页面，①点击“修改手机号”→②输入新手机→③获取验证码并输入→④点击“修改手机号”



The screenshot shows a web interface for modifying a mobile number. At the top, there are two tabs: '修改密码' (Modify Password) and '修改手机号' (Modify Mobile Number), with the latter selected and circled in red with a '1' in a circle. Below the tabs, the '原手机号' (Original Mobile Number) is displayed as '18646472277'. The '新的手机号' (New Mobile Number) field is a text input box with the placeholder '请输入', circled in red with a '2' in a circle. Below this is a '验证码' (Verification Code) field with the placeholder '请输入', also circled in red with a '3' in a circle, followed by a '获取验证码' (Get Verification Code) button. At the bottom, there is a blue '修改手机号' (Modify Mobile Number) button, circled in red with a '4' in a circle.

### 三、联系我们

如果在系统使用过程中，有任何意见或建议，可以通过以下方式找到我们，我们将认真听取您的意见或建议。

电话方式：0898-60827008