

中国·海南旅游消费价格指数月报

第 136 期

海南省发展和改革委员会

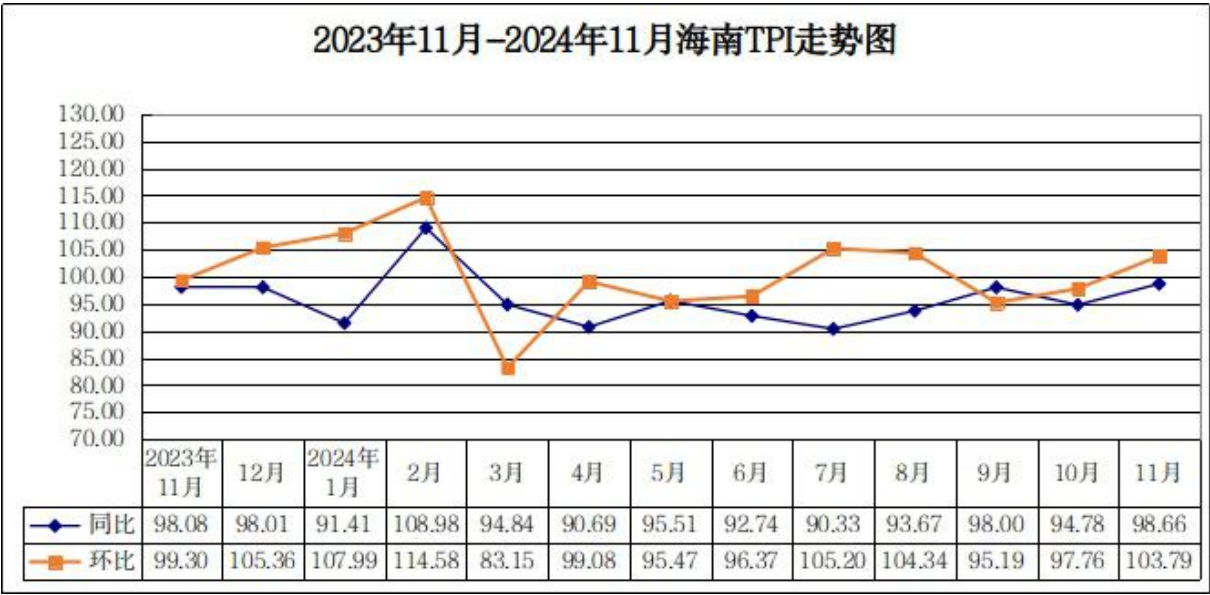
2024 年 12 月 16 日

11 月中国·海南旅游消费价格指数 同比下降 1.34% 环比上涨 3.79%

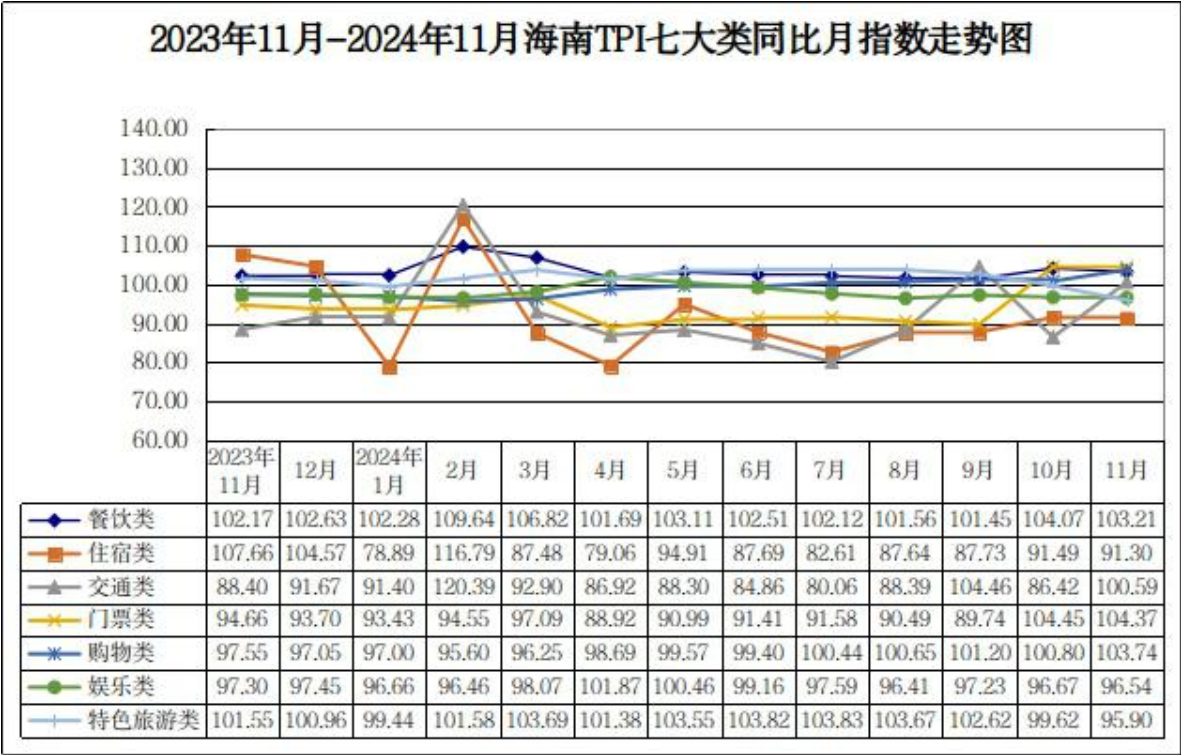
一、海南旅游消费价格运行情况

（一）中国·海南旅游消费价格指数（即海南 TPI）运行情况

2024 年 11 月，海南 TPI 同比下降 1.34%，环比上涨 3.79%。

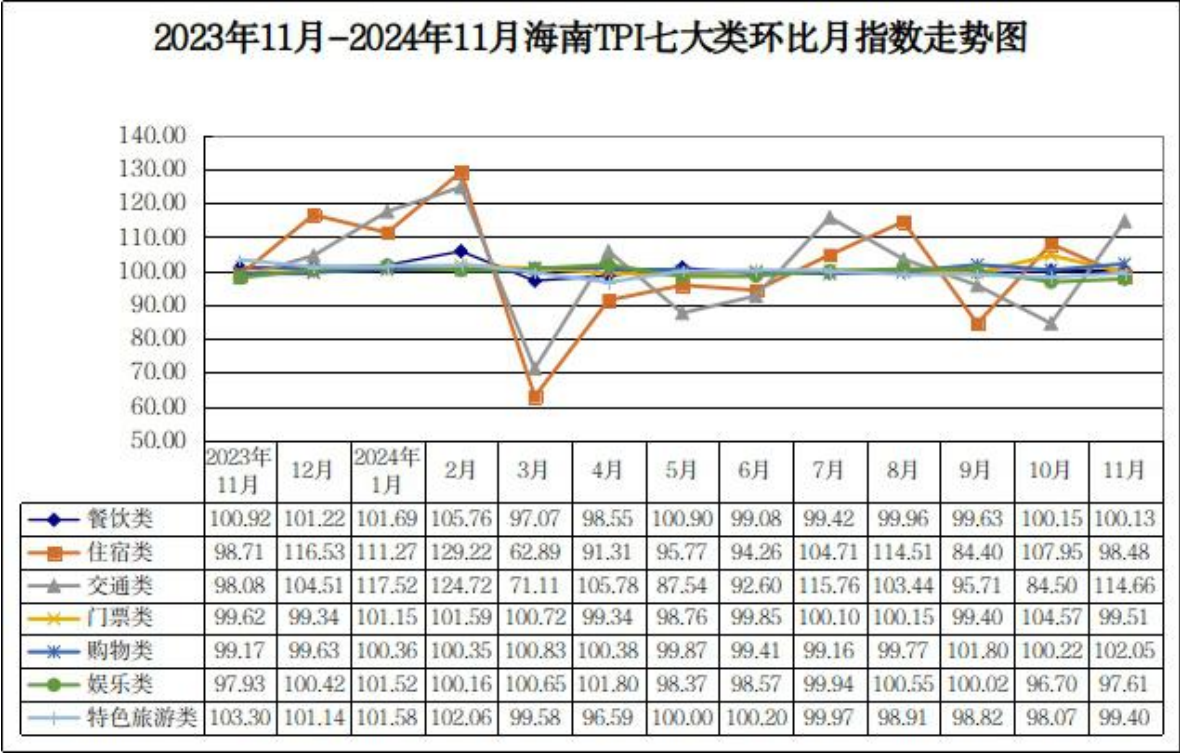


1.2024 年 11 月海南 TPI 同比运行情况。2024 年 11 月，海南 TPI 七大类指数同比呈“三降四涨”的态势。住宿类、特色旅游类、娱乐类价格指数同比分别下降 8.70%、4.10%、3.46%，分别影响海南 TPI 下降 2.12、0.46、0.16 个百分点；门票类、购物类、餐饮类、交通类价格指数同比分别上涨 4.37%、3.74%、3.21%、0.59%，分别影响海南 TPI 上涨 0.30、0.74、0.20、0.16 个百分点。从监测小类看，2024 年 11 月海南 TPI 中酒店客房价格同比降幅居前，下降 8.20%。



2.2024 年 11 月海南 TPI 环比运行情况。2024 年 11 月，海南 TPI 七大类指数环比呈“三涨四降”的态势。交通类、购物类、餐饮类价格指数环比分别上涨 14.66%、2.05%、0.13%，分别影响海南 TPI 环比上涨 3.96、0.40、0.01 个百分点；娱乐类、住宿类、特色旅游类、门票类价格指数环比下降 2.39%、1.52%、

0.60%、0.49%，分别影响海南 TPI 环比下降 0.11、0.37、0.07、0.03 个百分点。从监测小类看，2024 年 11 月海南 TPI 中国内航线机票价格环比涨幅居前，上涨 21.25%。



(二) 各类旅游消费价格运行情况

1.国内航班机票价格同环比上涨。2024 年 11 月，我省国内航线机票（18 条航线经济舱）价格为 640.93 元/座，同比上涨 6.94%，环比上涨 21.25%。

2.轿车、旅游大巴车租赁价格同环比下降。2024 年 11 月，我省轿车租赁价格为 397.46 元/辆·天，同比下降 30.76%，环比下降 13.15%；旅游大巴车租赁价格为 1412.88 元/辆·天，同比下降 7.27%，环比下降 1.11%。

3.酒店客房价格同环比下降，酒店会议室租赁价格环比略涨。2024 年 11 月，我省酒店客房价格为 293.14 元/间·天，同比

下降 8.20%，环比下降 1.09%；酒店中型会议室（可容纳 80 人—150 人）租赁价格为 4943.15 元/间·天，同比下降 7.14%，环比上涨 0.34%。

4.娱乐项目价格同环比下降，景区门票价格环比略涨。2024 年 11 月，我省娱乐项目（重点监测的 8 种项目）价格为 250.60 元/人·次，同比下降 5.09%，环比下降 3.06%；景区门票价格为 62.18 元/人·次，同比下降 2.42%，环比上涨 0.13%。

5.高尔夫价格环比上涨，温泉价格环比下降。2024 年 11 月，我省高尔夫（18 洞标杆）价格为 695.78 元/场，同比下降 11.93%，环比上涨 8.77%；温泉价格为 120.63 元/人·次，同比上涨 9.39%，环比下降 6.54%。

6.免税商品价格环比略降，特色产品价格同环比上涨。2024 年 11 月，我省免税商品（重点监测的 100 种产品）价格为 884.59 元/件，同比上涨 1.09%，环比下降 0.73%；海南特产（重点监测的 14 种产品）价格为 23.97 元/件，同比上涨 4.22%，环比上涨 0.17%。

二、海南旅游消费价格特点

综合 2024 年 11 月我省旅游市场情况来看，我省旅游消费价格呈同比下降，环比上涨的走势运行。其中交通类中国内航线机票价格呈同环比上涨走势，如三亚至重庆、海口至北京、北京至海口、南京至海口航线机票价格同比分别上涨 64.84%、50.79%、29.73%、22.10%，环比分别上涨 3.37%、35.44%、53.57%、27.83%；住宿类、娱乐类、特色旅游类旅游消费价格同环比下降，住宿类中五星级（含准五）、三星级以下酒店双标客房价格

同比分别下降 11.71%、12.92%，环比分别下降 2.00%、0.60%，四星级（含准四）酒店双标客房价格同环比涨跌幅分别为-3.97%、0.39%，三星级（含准三）酒店双标客房价格同环比涨跌幅分别为 1.24%、-0.80%；门票类价格中 5A 级、4A 级景区门票价格同比分别上涨 6.90%、1.00%，环比分别下降 0.33%、0.52%，3A 级景区门票价格同环比分别上涨 10.13%、0.70%，2A 级景区门票价格同比下降 39.00%，环比持平；餐饮类、购物类旅游消费价格同环比略涨；粤海铁路车票同比上涨，环比持平，轮渡船票、高铁车票等交通类旅游消费价格保持稳定。

三、海南 TPI 运行主要影响因素分析

海南 TPI 同比下降的影响因素：一是去年报复性旅游消费导致价格基数较高，今年旅游消费趋于回归理性；二是受大环境影响，旅游行业竞争愈加激烈；消费者对旅游“精打细算”的态度增强，使得短途旅游倍受青睐，长途旅游目的地经营者普遍通过低价吸引客流，导致海南 TPI 同比持续呈下降走势运行。

海南 TPI 环比上涨的影响因素：我省 11 月天气以晴好为主，冬季气候优势凸显，来岛过冬“候鸟”增多；费城交响乐团来琼首演、许嵩演唱会、“断眉”查理·普斯(Charlie Puth)巡回演唱会等大型演艺演出举办等多重因素共同拉高入岛机票等旅游消费价格，影响海南 TPI 环比上涨。

四、海南 TPI 运行后期预测

12 月，受适宜的冬季气候、院校寒假陆续开始、元旦假期到来、春节前置等因素影响，假期效应释放，传统春运开启，进出岛客流呈上涨趋势，预计海南 TPI 将呈同环比上涨走势运行。其

中，国内航线机票价格同环比将呈上涨走势；酒店客房、汽车租赁等旅游消费价格或呈同比下降，环比上涨走势；购物类产品开始年底大促，价格环比小幅下降；餐饮类、门票类等旅游消费价格呈环比稳中略涨走势运行；特色旅游类中高尔夫、温泉、会议室租赁等旅游消费价格受降温、年末会议增多等因素影响同环比或呈小幅上涨走势；娱乐类以及出租车、高铁、轮渡等交通类旅游消费价格保持基本平稳。

抄送：国家发展改革委价格司、国家发展改革委价格监测中心，省旅游和广电体育厅、省商务厅、省统计局、省市场监管局、省大数据发展中心、省工商联、省知联会，各民主党派省委会，各市、县、自治县发展改革委。

海南省发展和改革委员会办公室

2024年12月16日印发
