

中国·海南旅游消费价格指数月报

第 138 期

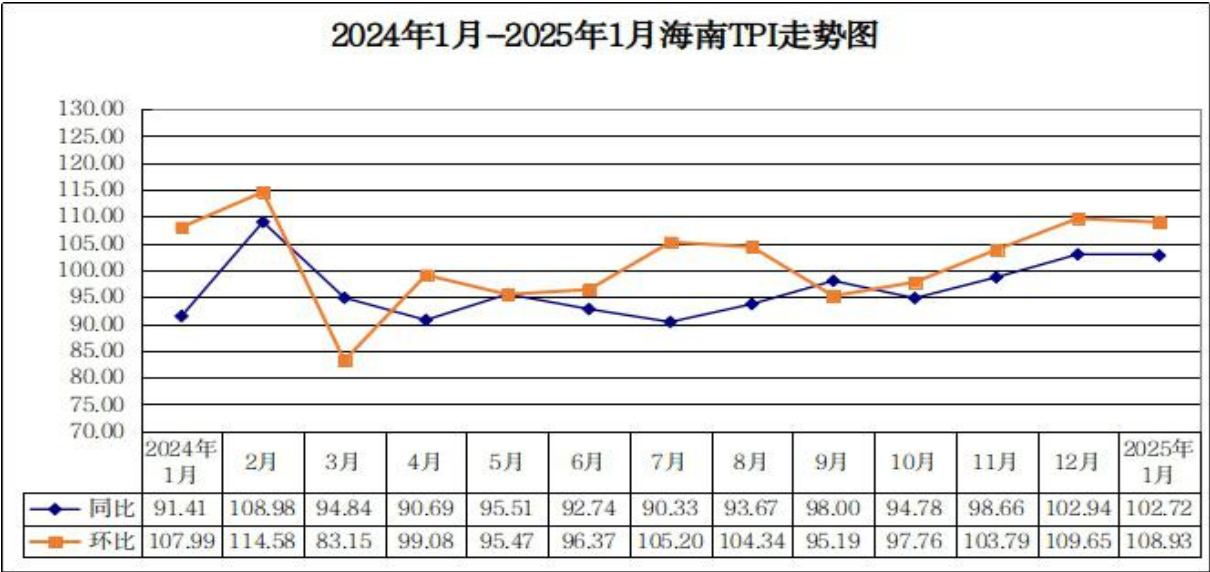
海南省发展和改革委员会

2025 年 2 月 20 日

1 月中国·海南旅游消费价格指数 同比上涨 2.72% 环比上涨 8.93%

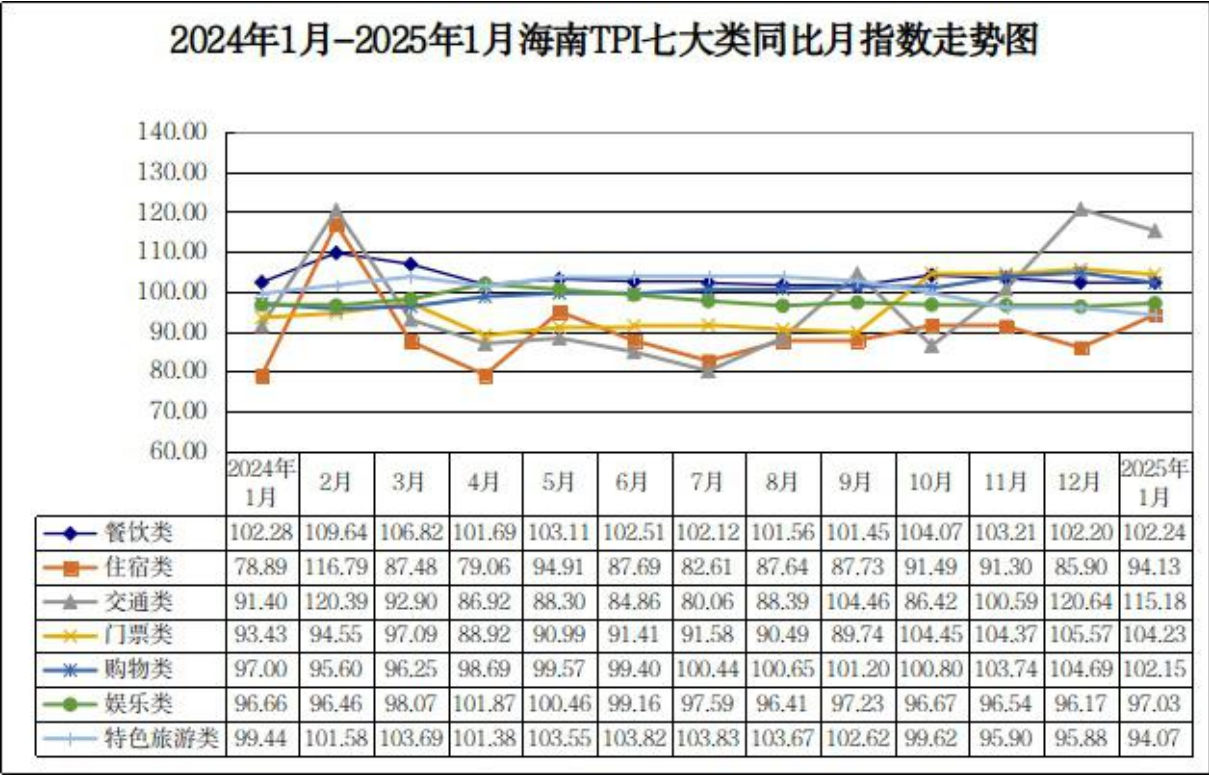
一、海南旅游消费价格运行情况

（一）中国·海南旅游消费价格指数（即海南 TPI）运行情况
2025 年 1 月，海南 TPI 同比上涨 2.72%，环比上涨 8.93%。



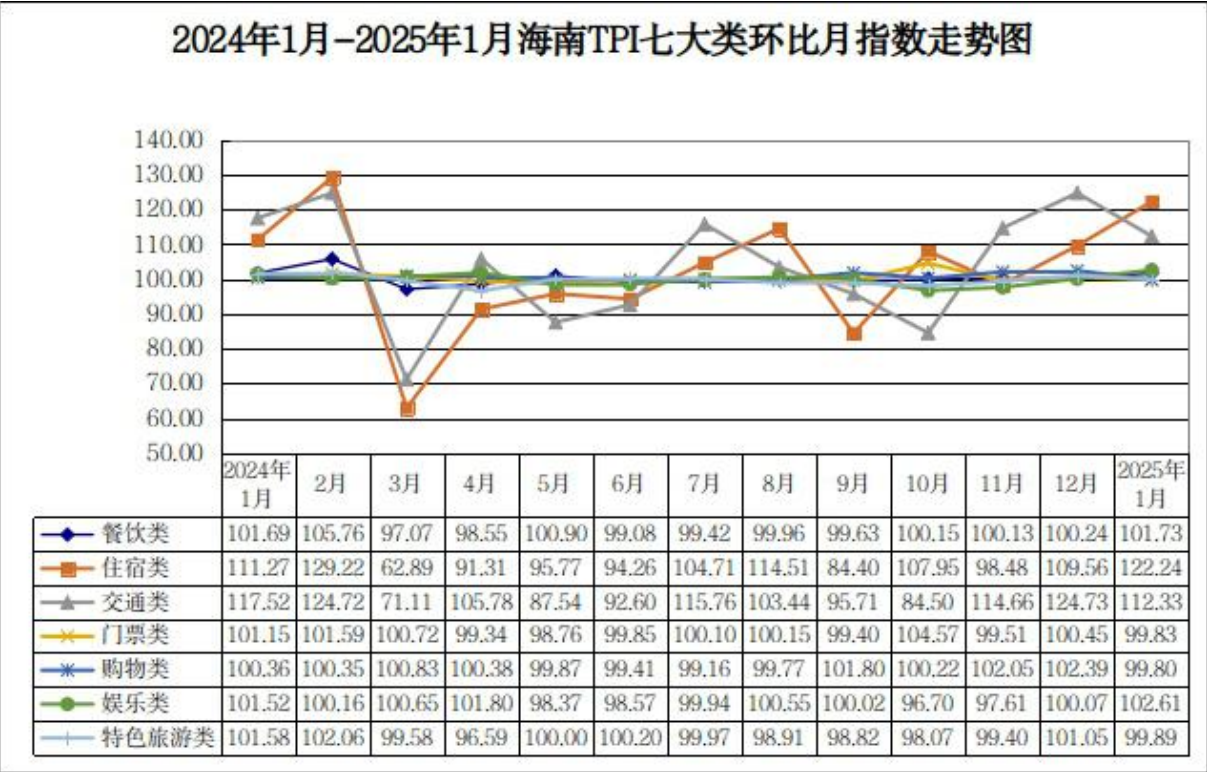
1.2025 年 1 月海南 TPI 同比运行情况。2025 年 1 月，海南

TPI 七大类指数同比呈“四涨三降”的态势。交通类、门票类、餐饮类、购物类价格指数同比分别上涨 15.18%、4.23%、2.24%、2.15%，分别影响海南 TPI 上涨 4.10、0.29、0.14、0.42 个百分点；特色旅游类、住宿类、娱乐类价格指数同比分别下降 5.93%、5.87%、2.97%，分别影响海南 TPI 下降 0.66、1.43、0.14 个百分点。从监测小类看，2025 年 1 月海南 TPI 中国内航线机票价格同比涨幅居前，上涨 18.04%。



2.2025 年 1 月海南 TPI 环比运行情况。海南 TPI 七大类指数环比呈“四涨三降”的态势。住宿类、交通类、娱乐类、餐饮类价格指数环比分别上涨 22.24%、12.33%、2.61%、1.73%，分别影响海南 TPI 环比上涨 5.43、3.33、0.12、0.11 个百分点；购物类、门票类、特色旅游类价格指数环比分别下降 0.20%、0.17%、0.11%，分别影响海南 TPI 环比下降 0.04、0.01、0.01 个百分点。

从监测小类看，2025 年 1 月海南 TPI 中酒店客房、国内航线机票价格环比涨幅居前，分别上涨 17.05%、16.86%。



（二）各类旅游消费价格运行情况

1.国内航线机票价格同环比上涨。2025 年 1 月，我省国内航线机票（18 条航线经济舱）价格为 969.51 元/座，同比上涨 18.04%，环比上涨 16.86%。

2.轿车租赁价格环比上涨，旅游大巴车租赁价格同环比下降。2025 年 1 月，我省轿车租赁价格为 413.72 元/辆·天，同比下降 36.54%，环比上涨 5.56%；旅游大巴车租赁价格为 1406.59 元/辆·天，同比下降 23.00%，环比下降 1.37%。

3.酒店客房价格环比上涨，酒店会议室租赁价格环比略涨。2025 年 1 月，我省酒店客房价格为 366.08 元/间·天，同比下降 6.57%，环比上涨 17.05%；酒店中型会议室（可容纳 80 人-150

人)租赁价格为 4956.57 元/间·天,同比下降 6.89%,环比上涨 0.23%。

4.娱乐项目价格环比上涨,景区门票价格环比略降。2025年1月,我省娱乐项目(重点监测的8种项目)价格为254.95元/人·次,同比下降3.53%,环比上涨1.62%;景区门票价格为61.92元/人·次,同比下降1.29%,环比下降0.75%。

5.高尔夫价格环比基本持平,温泉价格环比下降。2025年1月,我省高尔夫(18洞标杆)价格为735.00元/场,同比下降14.27%,环比基本持平;温泉价格为121.19元/人·次,同比上涨5.92%,环比下降2.72%。

6.免税商品与特色产品价格环比基本持平。2025年1月,我省免税商品(重点监测的100种产品)价格为888.65元/件,同比上涨2.71%,环比基本持平;海南特产(重点监测的14种产品)价格为23.90元/件,同比上涨2.49%,环比基本持平。

二、海南旅游消费价格特点

综合2025年1月我省旅游市场情况来看,我省旅游消费价格呈同环比上涨的走势运行。交通类、餐饮类旅游消费价格同环比上涨,交通类价格受国内航线机票价格同环比上涨拉动,整体呈涨,其中南京至海口、广州至海口、三亚至广州、海口至重庆国内航线机票价格同比分别上涨49.70%、48.31%、43.38%、34.65%,环比分别上涨13.21%、23.24%、13.75%、43.29%,轮渡船票、高铁车票等交通类旅游消费价格保持稳定;住宿类、娱乐类旅游消费价格整体同比下降,环比上涨,住宿类中五星级(含准五)、四星级(含准四)、三星级(含准三)、三星级以下酒

店双标客房价格同比分别下降 6.51%、3.58%、2.02%、16.67%，环比分别上涨 26.69%、6.48%、12.12%、3.21%；门票类、购物类旅游消费价格整体同比上涨，环比下降，门票类中 5A 级、4A 级、3A 级景区门票价格同比涨跌幅分别为 7.42%、0.66%、19.94%，环比涨跌幅分别为 0.16%、-0.78%、-0.28%；特色类旅游消费价格指数同环比均呈下降走势。

三、海南 TPI 运行主要影响因素分析

影响海南 TPI 同比上涨的主要因素：受 2025 年春节与 2024 年错月以及春节假期效应释放等因素影响，进出岛客流量上升，拉动旅游消费价格整体同比上涨，海南 TPI 同比随之上涨。

影响海南 TPI 环比上涨的主要因素：春节假期效应释放叠加适宜的暖冬气候，我省旅游消费市场供需两旺，国内航线机票、酒店客房等旅游消费价格环比上涨，带动海南 TPI 环比上涨。

四、海南 TPI 运行后期预测

2 月受春节假期结束，进出岛客流逐步回落，2025 年春节与 2024 年错月等因素影响，预计海南 TPI 将呈同环比下降走势运行。其中国内航线机票、汽车租赁、酒店客房等旅游消费价格同环比将呈下降走势；免税商品、特色产品等购物类旅游消费价格波动幅度较小，将呈同比上涨，环比略有上涨走势；餐饮类、门票类等旅游消费价格将呈同比略涨，环比稳中略降走势运行；娱乐类等旅游消费价格将呈同比略降，环比略涨走势运行；特色旅游类中高尔夫、温泉、会议室租赁等旅游消费价格将延续同环比下降走势；出租车、高铁、轮渡等旅游消费价格保持基本平稳。

抄送：国家发展改革委价格司、国家发展改革委价格监测中心，省旅游和文化广电体育厅、省商务厅、省统计局、省市场监管局、省大数据发展中心、省工商联、省知联会，各民主党派省委会，各市、县、自治县发展改革委。

海南省发展和改革委员会办公室

2025年2月21日印发