

中国·海南旅游消费价格指数月报

第 148 期

海南省发展和改革委员会

2025 年 12 月 9 日

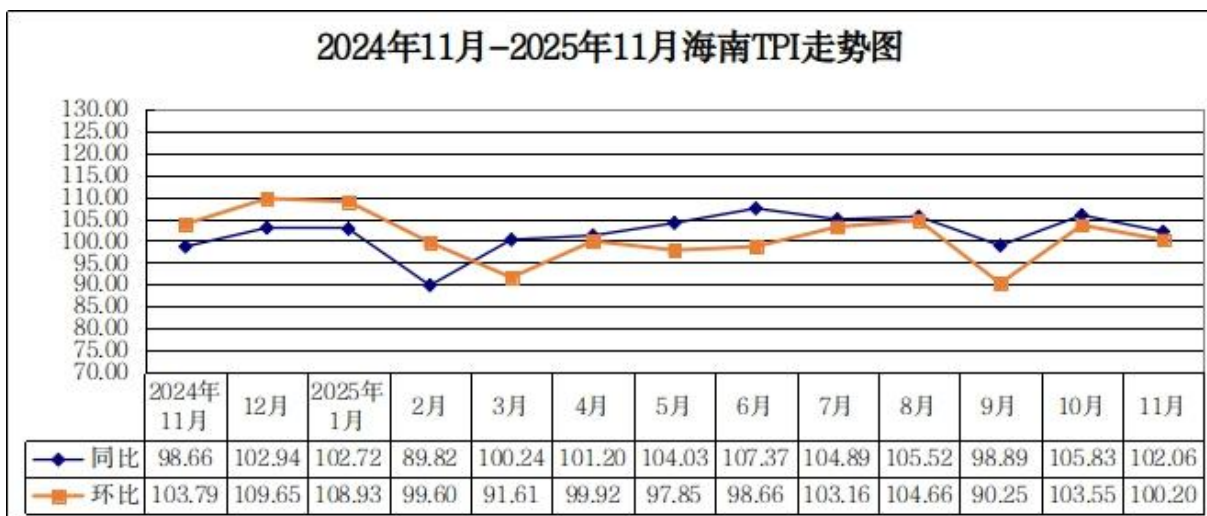
11 月中国·海南旅游消费价格指数 同比上涨 2.06% 环比上涨 0.20%

中国·海南旅游消费价格指数（即海南 TPI）2025 年 11 月同环比上涨，七大类指数同环比均呈“四涨三降”，国内航线机票、酒店客房价格同环比有所上涨。

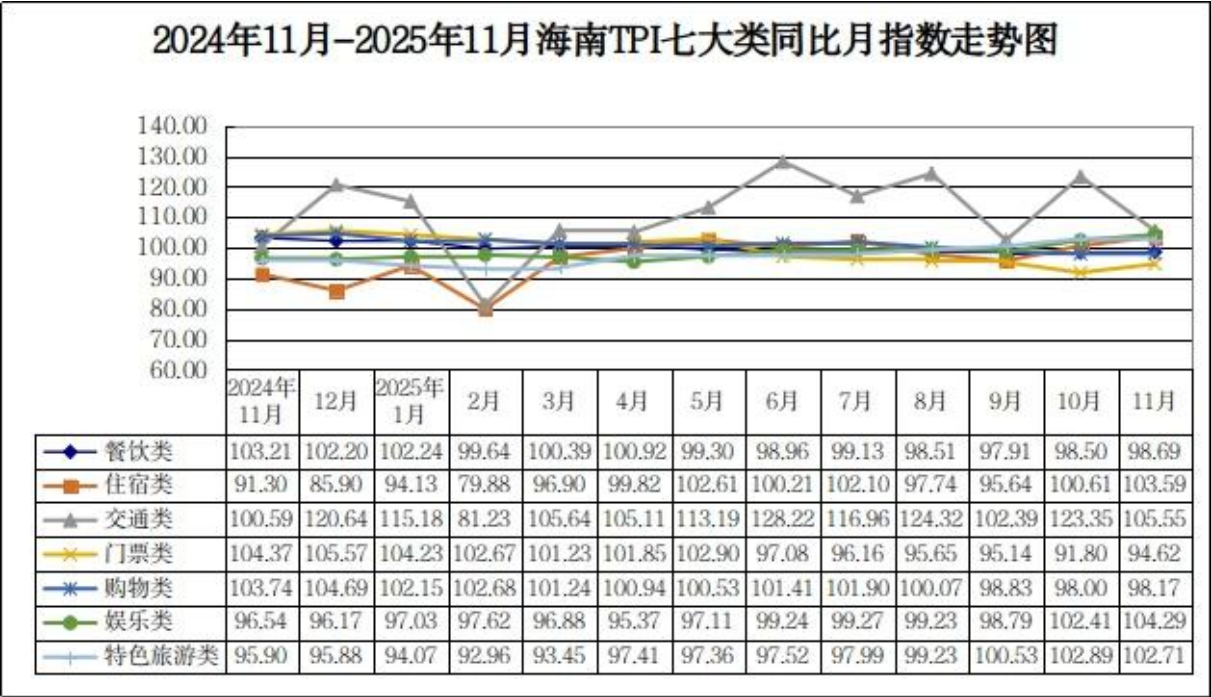
一、海南旅游消费价格运行情况

（一）海南 TPI 运行情况

2025 年 11 月，海南 TPI 同比上涨 2.06%，环比上涨 0.20%。

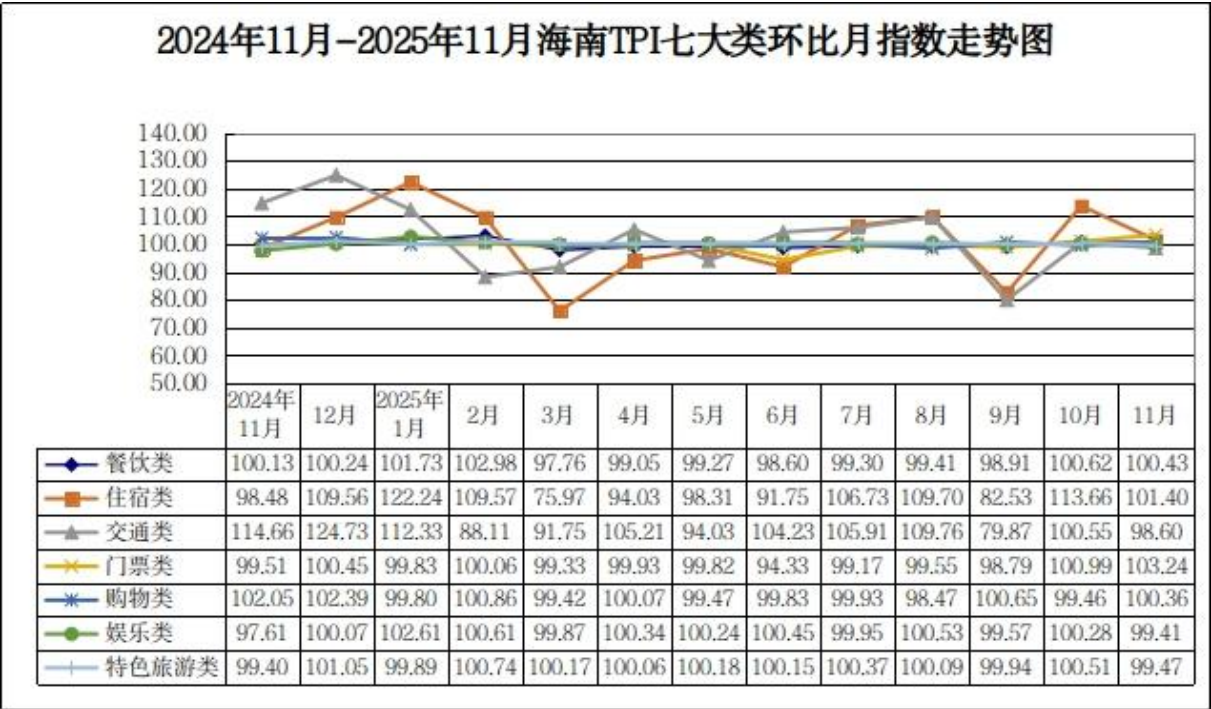


1. 2025 年 11 月海南 TPI 同比运行情况。海南 TPI 七大类指数同比呈“四涨三降”的态势。交通类、娱乐类、住宿类、特色旅游类价格指数同比分别上涨 5.55%、4.29%、3.59%、2.71%，分别影响海南 TPI 上涨 1.50、0.20、0.87、0.30 个百分点；门票类、购物类、餐饮类价格指数同比分别下降 5.38%、1.83%、1.31%，分别影响海南 TPI 下降 0.37、0.36、0.08 个百分点。从监测小类看，国内航线机票、酒店客房价格同比分别上涨 10.89%、1.83%。



2. 2025 年 11 月海南 TPI 环比运行情况。海南 TPI 七大类指数环比呈“四涨三降”的态势。门票类、住宿类、餐饮类、购物类价格指数环比分别上涨 3.24%、1.40%、0.43%、0.36%，分别影响海南 TPI 环比上涨 0.22、0.35、0.03、0.07 个百分点；交通类、娱乐类、特色旅游类价格指数环比分别下降 1.40%、0.59%、0.53%，分别影响海南 TPI 环比下降 0.38、0.03、0.06 个百分点。从监测小类看，2025 年 11 月海南 TPI 中国内航线机票、酒

店客房价格环比分别上涨 2.09%、1.44%。



(二) 各类旅游消费价格运行情况

1. 国内航线机票价格环比上涨。2025 年 11 月，我省国内航线机票（18 条航线经济舱）价格为 710.73 元/座，同比上涨 10.89%，环比上涨 2.09%。

2. 轿车租赁价格环比下降，旅游大巴车租赁价格环比上涨。2025 年 11 月，我省轿车租赁价格为 365.15 元/辆·天，同比下降 8.13%，环比下降 1.43%；旅游大巴车租赁价格为 1335.18 元/辆·天，同比下降 5.50%，环比上涨 9.95%。

3. 酒店客房价格环比略涨，会议室租赁价格环比略降。2025 年11月，我省酒店双标客房价格为298.50元/间·天，同比上涨 1.83%，环比上涨1.44%；酒店中型会议室（可容纳80人-150人）租赁价格为4997.13元/间·天，同比上涨1.09%，环比下降 0.18%。

4. 娱乐项目价格环比略降，景区门票价格环比上涨。2025年11月，我省娱乐项目（重点监测的8种项目）价格为252.49元/人·次，同比上涨3.87%，环比下降0.52%；景区门票价格为58.95元/人·次，同比下降5.19%，环比上涨10.91%。

5. 高尔夫价格环比持平，温泉价格环比下降。2025年11月，我省高尔夫（18洞标杆）价格为760.00元/场，同比上涨9.23%，环比持平；温泉价格为130.67元/人·次，同比上涨8.32%，环比下降4.52%。

6. 免税商品及海南特产价格环比略涨。2025年11月，我省免税商品（重点监测的100种产品）价格为861.16元/件，同比下降2.65%，环比上涨1.07%；海南特产（重点监测的14种产品）价格为23.67元/件，同比下降1.25%，环比上涨0.13%。

二、海南旅游消费价格特点

11月住宿类价格指数同环比上涨；交通类、娱乐类、特色旅游类价格指数同比上涨，环比下降；门票类、购物类、餐饮类价格指数同比下降，环比上涨。交通类中国内航线机票价格降多涨少，且环比降幅普遍呈两位数下降；海口地区国内航线机票同比上涨，环比下降，三亚地区国内航线机票价格同环比上涨；其中深圳至三亚、海口至重庆、海口至深圳、海口至南京航线机票价格同比分别为83.52%、17.30%、15.92%、-8.04%，环比分别为53.67%、-37.42%、-12.77%、-47.91%；住宿类中五星级（含准五，下同）、四星级（含准四，下同）、三星级（含准三，下同）、三星级以下酒店双标客房价格同比分别为5.18%、5.61%、-5.52%、-6.94%，环比分别为0.80%、5.26%、-0.13%、-0.79%；门票类中5A级、4A级、3A级景区门票价格同比分别下

降 5.35%、10.91%、10.49%，环比分别为 0.45%、1.47%、-0.32%。

三、海南 TPI 运行主要影响因素分析

海南 TPI 同环比上涨的主要因素：一是进入海南传统旅游旺季，适宜的气候吸引“候鸟”人群及避寒游客；二是多场大型演唱会、体育赛事举办，短期内聚集了大量特定客群，进一步带动旅游消费；三是海南离岛旅客免税购物政策调整升级，刺激旅游购物消费，共同影响海南 TPI 同环比上涨。

四、海南 TPI 运行后期预测

12 月，受海南自由贸易港封关、冬季气候适宜以及丰富节庆活动等因素推动，海南旅游消费预期总体积极向好，预计海南 TPI 将呈环比略涨走势运行。受冬季避寒传统消费习惯影响，入岛过冬人群增多，以及演唱会、马拉松等大型活动举办拉动，进出岛客流量增加，住宿需求增涨，拉动国内航线机票及酒店客房价格环比或呈小幅上涨走势，汽车租赁价格整体环比略涨；受进入传统旅游消费旺季影响，购物类、特色旅游类旅等旅游消费价格或呈环比呈稳中略涨走势运行；受成本有所上涨影响，餐饮类价格环比或呈小幅上涨走势；受冬季水上娱乐项目热度下降影响，娱乐类等旅游消费价格环比小幅下降；门票类等旅游消费价格折扣力度收窄，价格环比稳中略降；出租车、高铁、轮渡等旅游消费价格平稳运行。

（联系人：谢鲜明，联系电话：13907559768）

抄送：国家发展改革委价格司、国家发展改革委价格监测中心，省旅游
和文化广电体育厅、省商务厅、省统计局、省市场监管局、省大
数据发展中心、省工商联、省知联会，各民主党派省委会，各市、
县、自治县发展改革委。

海南省发展和改革委员会办公室

2025 年 12 月 11 日印发
